



2024회계연도 결산 기준

가 평 군 수 시 공 시



기 획 예 산 담 당 관

목 차

2. 항목별 공시사항	1
② 재정여건	1
②-1. 재정자립도	1
②-2. 재정자주도	2
②-3. 통합재정수지	3
4. 별첨	4
① 최근 5년 통합재정수지2(순세계잉여금 포함) 현황	4

② 재정 여건

②-1 재정자립도

- 재정자립도란 스스로 살림을 꾸릴 수 있는 능력을 나타내는 지표입니다. 재정자립도가 100%에 가까울수록 재정운영의 자립능력은 우수하게 됩니다. 2024년도 우리 가평균의 결산 기준 재정자립도는 16.64%입니다.

(단위 : 억원, %)

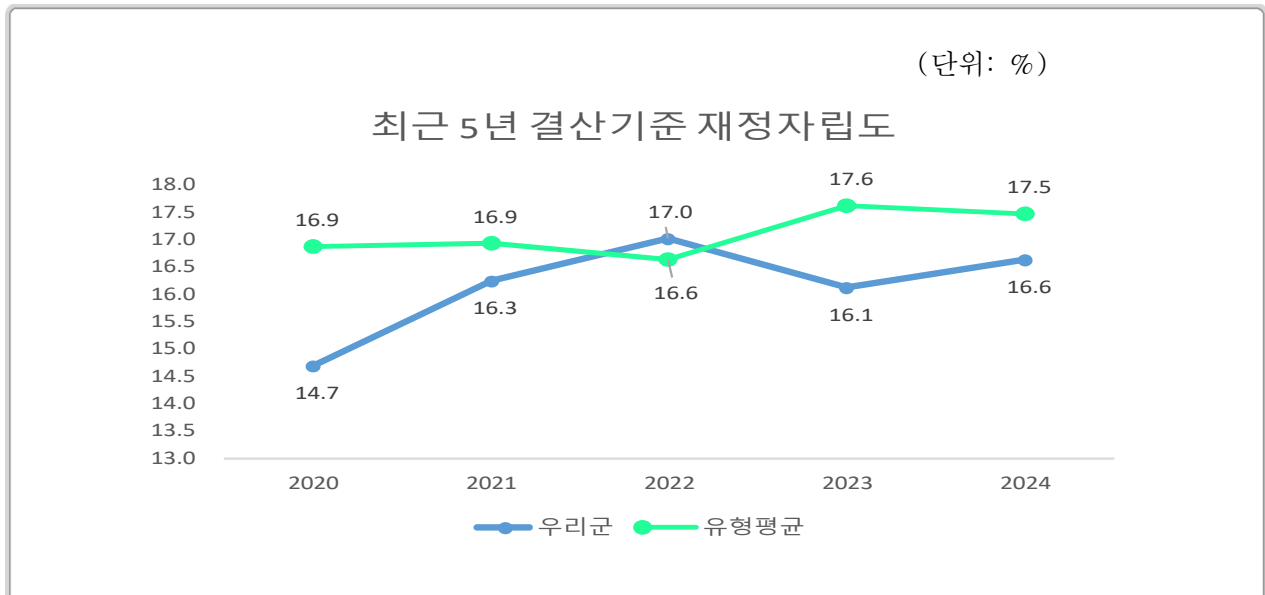
재정자립도 (B/A)	세입 합계 (A=B+C+D+E)	자체수입* (B)	이전재원** (C)	지방채 (D)	보전수입 등 및 내부거래(E)
16.64	5,986	996	4,361	0	628

* 자체수입 : 지방세(보통세 + 목적세(지방교육세 제외) + 과년도 수입) + 세외수입(경상적 세외 수입 + 임시적 세외수입 + 지방행정제재·부과금 + 지난연도 세외수입)

** 이전재원 : 지방교부세 + 조정교부금 등 + 보조금

- ※ '자체수입', '보전수입 등 및 내부거래' 및 '세입 합계'의 각 수치는 결산액에서 '전년도 이월 사업비'를 제외한 값입니다. 예산 기준 재정자립도 산정시 전년도 이월 사업비가 포함되지 않기 때문에 지표 간 비교를 위해 이를 제외하였습니다.

최근 5년 결산기준 재정자립도



우리군의 재정자립도는 전반적으로는 상승추세이긴 하나, 동일 지자체 유형평균에 비해서는 낮은 편입니다.

② - 2 재정자주도

- 재정자주도란 전체 세입에서 용처를 자율적으로 정하고 집행할 수 있는 재원의 비율을 말합니다. 재정자주도가 100%에 가까울수록 재정운용의 자율성도 좋다는 의미이며 2024년도 우리 가평군의 결산 기준 재정자주도는 59.08%입니다.

(단위 : 억원, %)

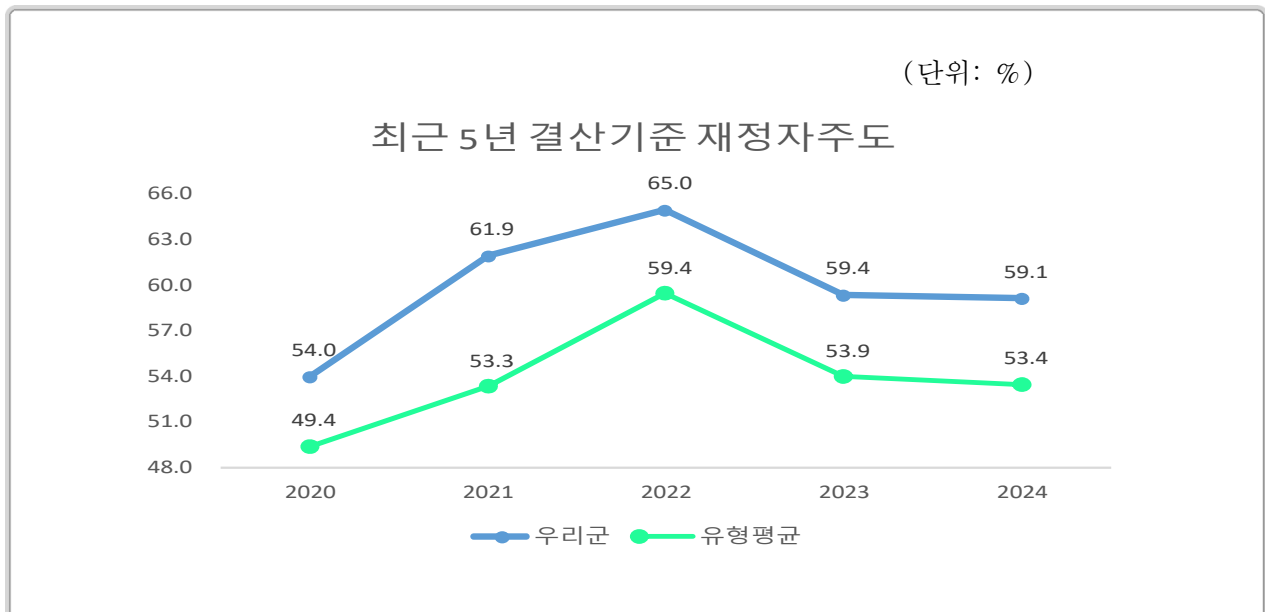
재정자주도 (B+C)/A)	세입 합계 (A=B+C+D +E+F)	자체수입* (B)	자주자원** (C)	보조금 (D)	지방채 (E)	보전수입 등 및 내부거래(F)
59.08	5,986	996	2,540	1,821	0	628

* 자체수입 : 지방세(보통세 + 목적세(지방교육세 제외)+과년도 수입) + 세외수입(경상적 세외수입 + 임시적 세외수입 + 지방행정제재·부과금 + 지난연도 세외수입)

** 자주자원 : 지방교부세 + 조정교부금 등 / 보조금은 자주재원에 불포함

※ '자주자원', '보전수입 등 및 내부거래' 및 '세입 합계'의 각 수치는 결산액에서 '전년도 이월 사업비'를 제외한 값입니다. 예산 기준 재정자주도 산정시 전년도 이월 사업비가 포함되지 않기 때문에 지표 간 비교를 위해 이를 제외하였습니다.

최근 5년 결산기준 재정자주도



우리군의 재정자주도는 '23년까지 상승하다 '24년부터 감소하는 추세이긴 하나, 동일 지자체 유형평균 대비 양호한 수준입니다.

② - 3 통합재정수지

- 통합재정수지란 당해연도의 일반회계, 특별회계, 기금을 모두 포괄한 수지로서 회계간 내부 거래를 제외한 순수한 재정수입에서 순수한 재정지출을 차감한 수치를 의미합니다. 2024년 우리 가평군의 결산 기준 통합재정수지는 **-179억으로 적자**입니다.

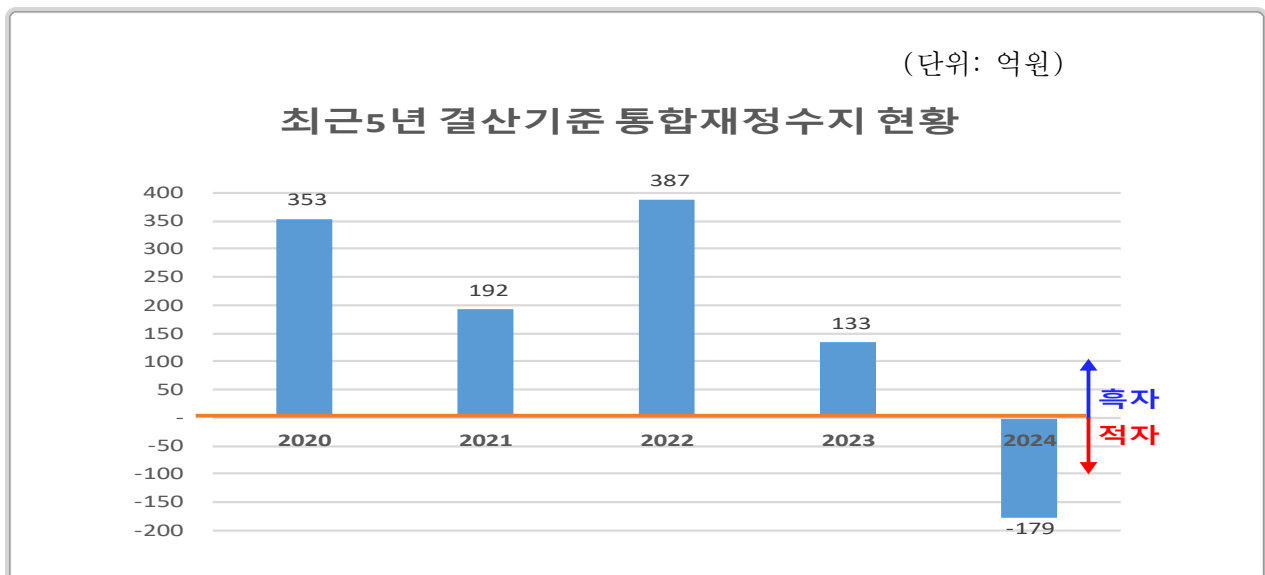
(단위 : 억원)

회계별	통 계 규 모					통합재정수지 1* (H=A-B-E)
	세입 (A)	지출 (B)	융자 회수 (C)	융자 지출 (D)	순융자 (E=D-C)	
총 계	5,900	6,079	2	2	0	△179
일반회계	5,357	5,303	0	0	0	54
기타 특별회계	195	168	2	2	0	26
공기업 특별회계	310	596	0	0	0	△286
기 금	37	10	0	0	0	27

* 통합재정수지 1 = 세입(경상수입 + 이전수입 + 자본수입) - 통합재정규모(지출+순융자)

※ 실제 지방재정의 흑적자 규모 표현을 위해 순세계잉여금을 포함한 통합재정수지2 산출(별첨)

최근5년 결산기준 통합재정수지 현황



♣ 별첨 : 최근 5년 통합재정수지2(순세계잉여금 포함) 현황

우리군의 결산기준 통합재정수지는 최근 4년 흑자였으나, '24년 기준 적자로 전환되었습니다. 단, 순세계잉여금을 포함할 경우 '24년 흑자폭은 약 406억원 수준으로 증가합니다.

(단위 : 억원)

회계별	통합재정수지 2* (H=A-(B+E)+F)				
	2020	2021	2022	2023	2024
총 계	944	566	1,006	715	406
일반회계	878	625	1,036	668	470
기타 특별회계	115	64	67	110	29
공기업 특별회계	△35	△117	△51	△81	△119
기 금	△14	△6	△46	19	27

* 통합재정수지 2 = 세입(경상수입 + 이전수입 + 자본수입) - 통합재정규모(지출+순융자) + 순세계잉여금